

EVALUATION

Ici, les notes de l'évaluation de fin de journée des stagiaires sont indiquées :

24 octobre

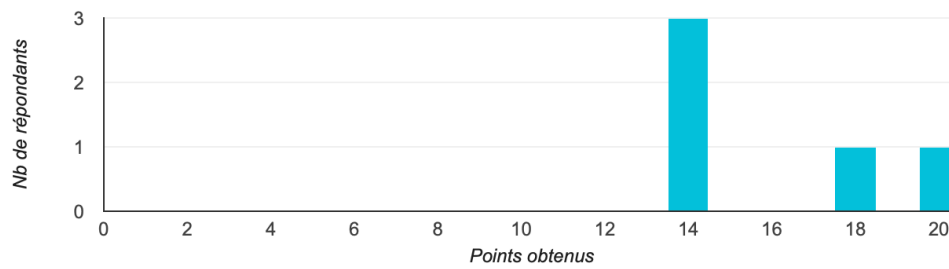
Statistiques

Moyenne
16 points sur 20

Médiane
14 points sur 20

Plage
14 – 20 points

Répartition du total des points



Notes	Nb. Stagiaire
14/20	3
18/20	1
20/20	1

Nombre de participants : 5

25 octobre

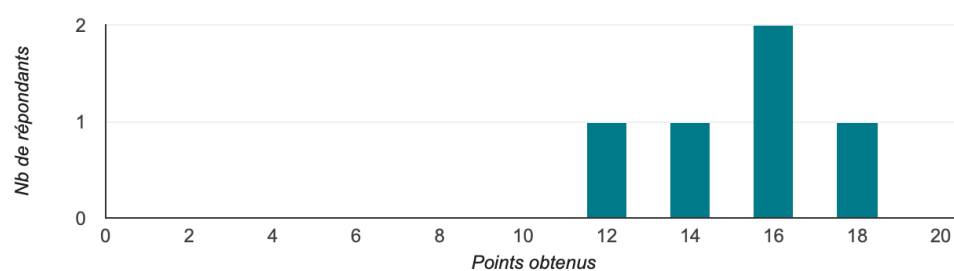
Statistiques

Moyenne
15,2 points sur 20

Médiane
16 points sur 20

Plage
12 – 18 points

Répartition du total des points



Notes	Nb. Stagiaire
12/20	1
14/20	1
16/20	2
18/20	1

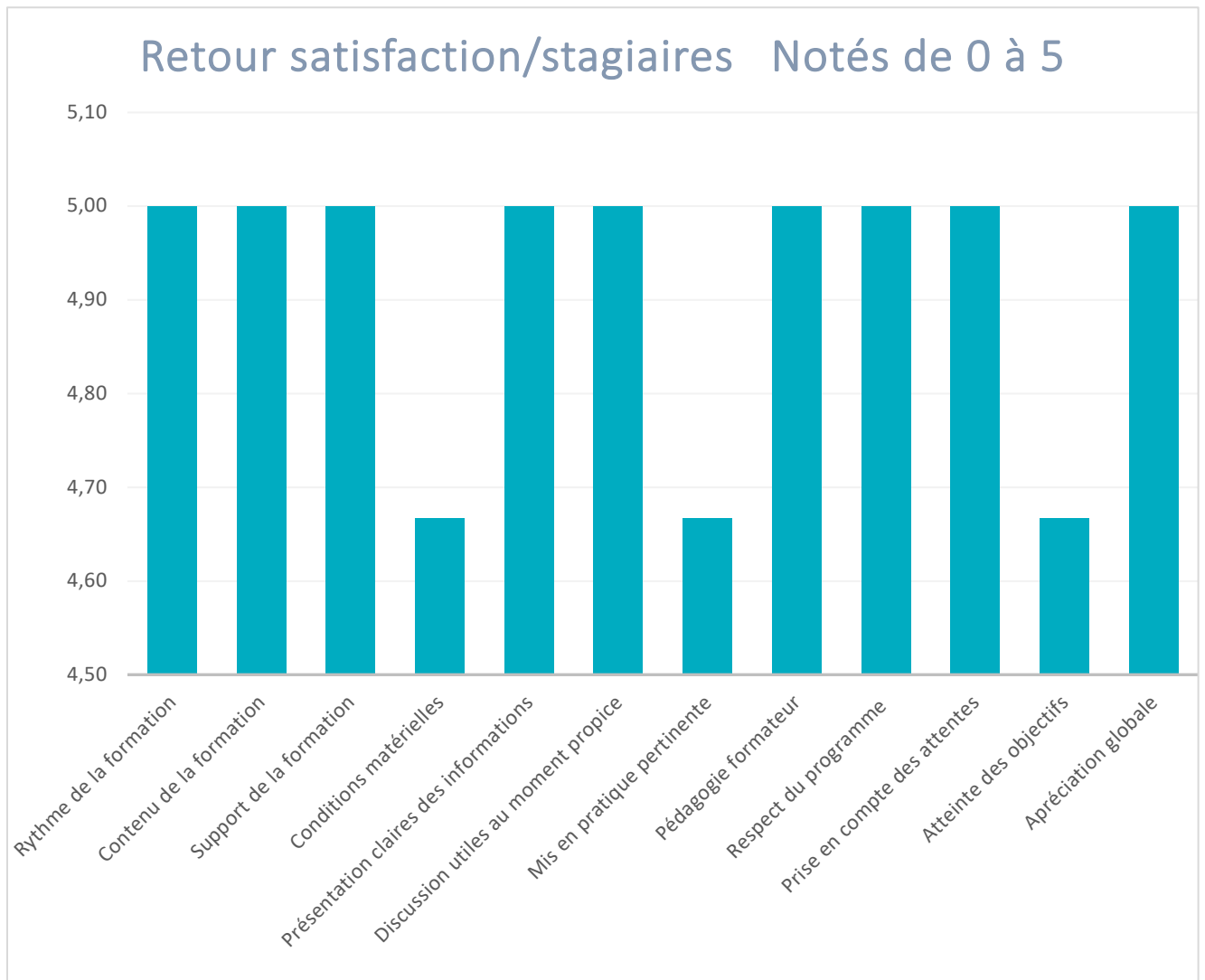
Nombre de participants : 5

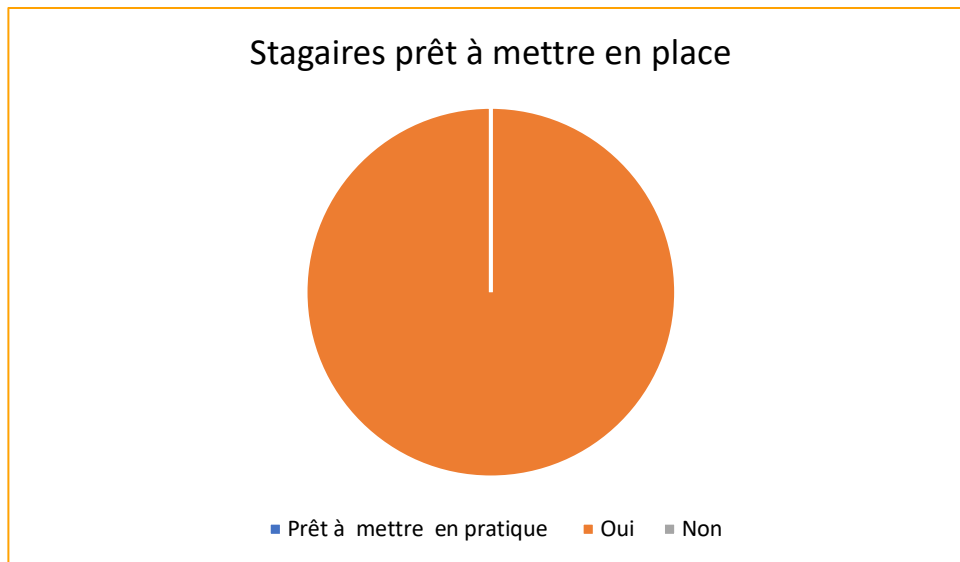
SATISFACTION

Ici est représenté les chiffres concernant le retour des stagiaires concernant l'appréciation de leur formation :

Moyenne sur 5 points

	Moyenne /5
Rythme de la formation	5,00
Contenu de la formation	5,00
Support de la formation	5,00
Conditions matérielles	4,67
Présentation claires des informations	5,00
Discussion utiles au moment propice	5,00
Mis en pratique pertinente	4,67
Pédagogie formateur	5,00
Respect du programme	5,00
Prise en compte des attentes	5,00
Atteinte des objectifs	4,67
Apréciation globale	5,00





Exemples de réponses à " **Éventuels réticences** " :

" Plusieurs protocoles différents à mettre en œuvre "

" je n'ai tout simplement pas encore le matériel mais je le ferai volontiers "

" Coût matériel et logiciel "

Nombre de participants au sondage : 3